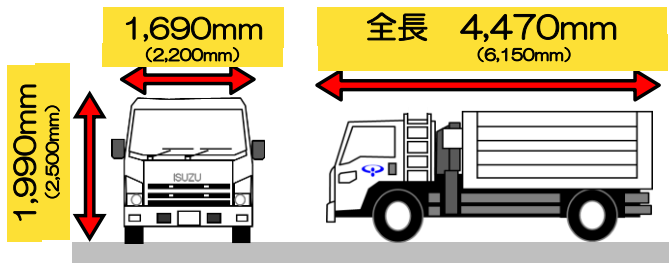


コンテナ利用時における作業スペース確保のお願い

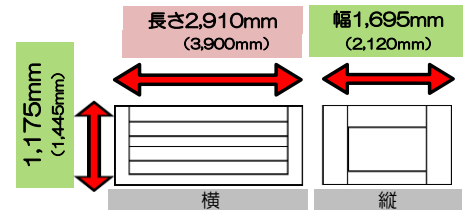
2018.03

1 コンテナ車両の規格 ... 2t車ベース:()内は4t車



《 専用コンテナの規格 》

4m³コンテナ: 2t車専用 / 6m³コンテナ: 4t車専用
下記のサイズは、4m³コンテナベース:()内は6m³コンテナ



2 コンテナ手配の依頼の仕方

電話・FAX等でご依頼ください
(右記いずれかの名称で依頼)

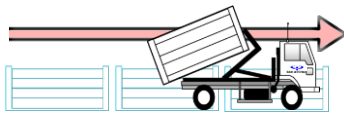
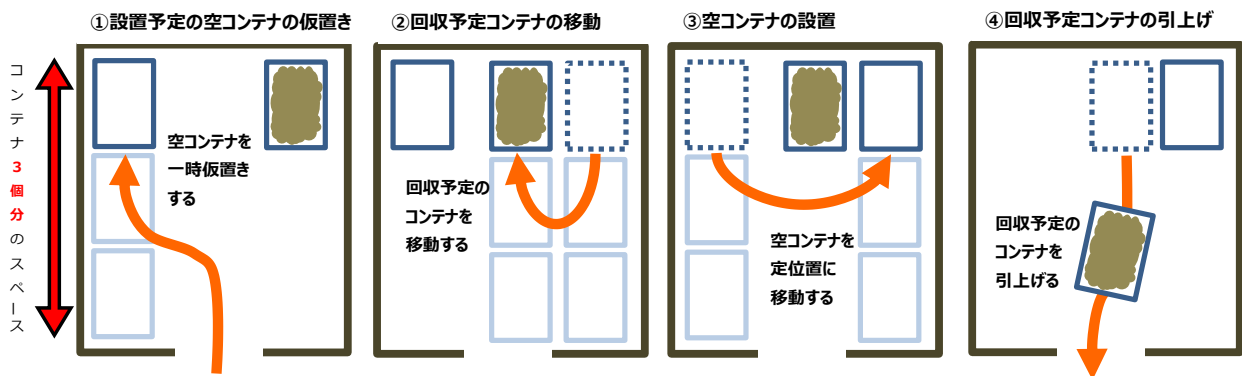


初回、空コンテナを
現場に置く場合
『コンテナ設置』

満杯のコンテナと空コンテナを
入れ替える場合
『コンテナ交換』

コンテナがもう不要で
コンテナを撤去する場合
『コンテナ引上』

3 コンテナ設置・交換の流れ



コンテナ移動時には、縦に『コンテナ3個分』のスペースが必要

4 コンテナ利用時の注意点

- 必要に応じて設置場所の養生をする
- あふれる前に、早めの交換の予約をする
- がれき等の重量物は過積載にご注意
コンテナの半分以下
- コンテナの周りに資材などを置かない
- 電池・バッテリー等危険物・発火物は投入不可

5 地下作業時での注意点 ... 原則、車両の高さより高く廃棄物を積むことはできません



ご不明点などございましたら、弊社までお問い合わせください。

